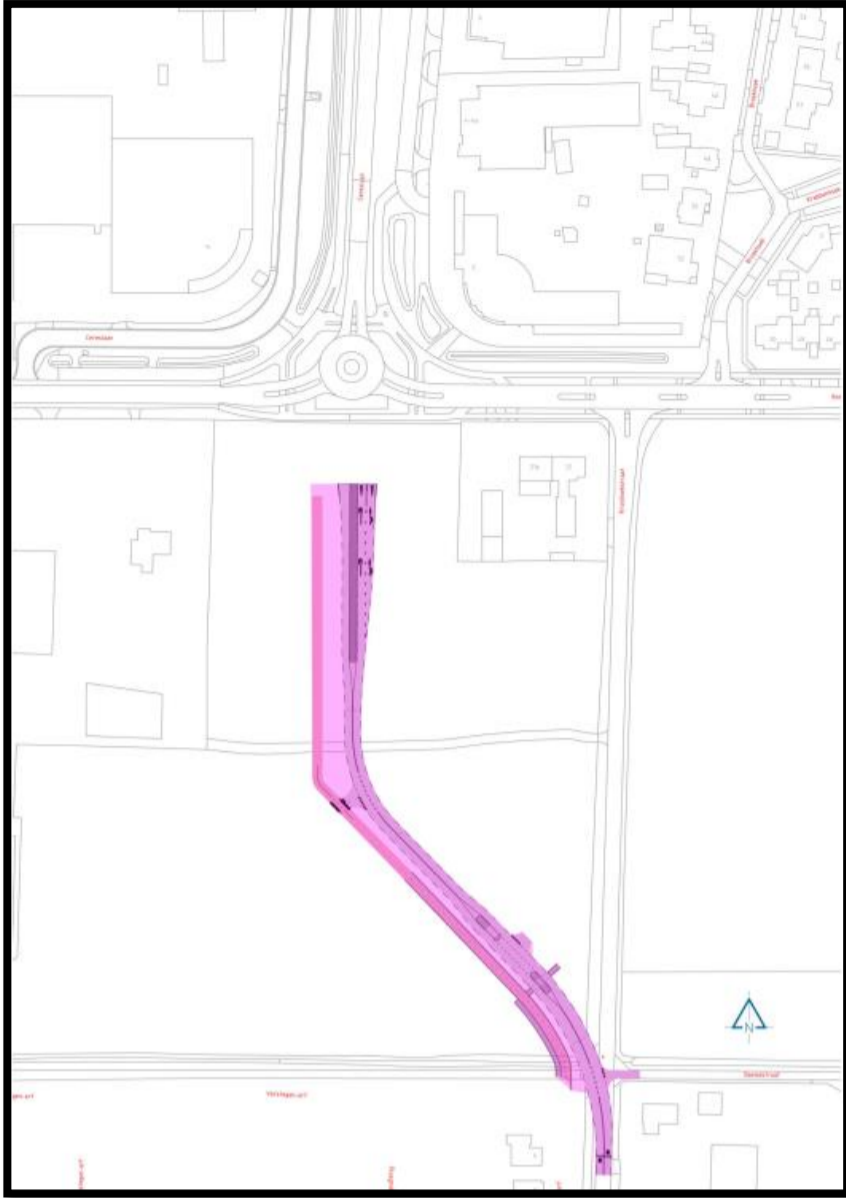


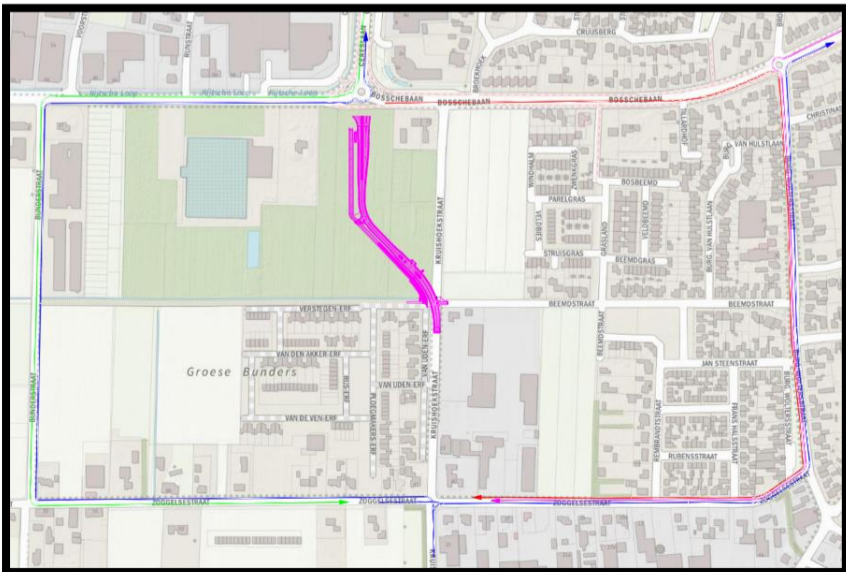
Fase 1 Nieuwe-Kruishoekstraat



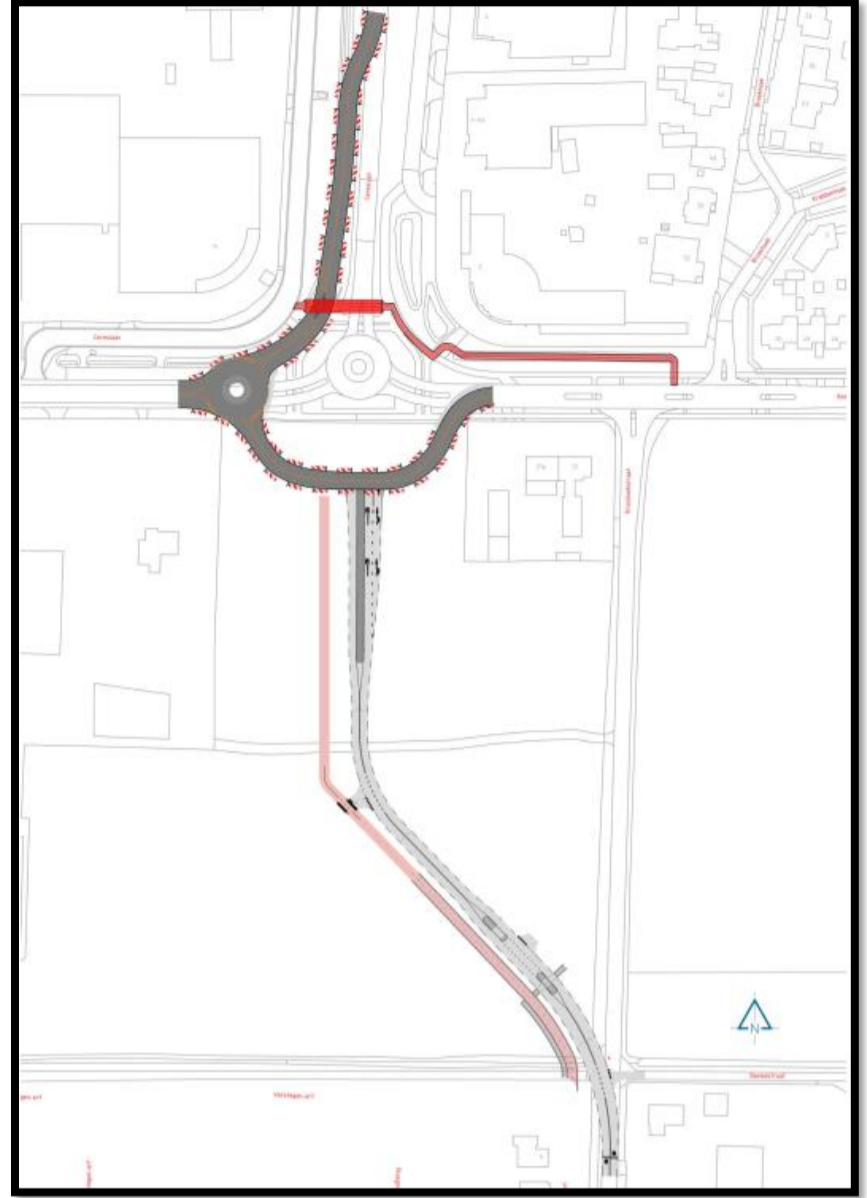
Planning fase 1

Nr.	Omschrijving	Maand maart 2021											
		1	2	3	4	5	6	7	8	9	10	11	12
1.0	Fase 1 Nieuwe Kruishoekstraat												
1.1	Toepassen verkeersmaatregelen / omleidingen												
1.2	Grondwerk ontgraven curiet rijweg en fietspad												
1.3	Grondwerk aanvullen curiet met zand												
1.4	Aanbrengen puifundering incl. profielen												
1.5	Aanbrengen banden b.v. druppels en bochten												
1.6	Opbreken verhardingen Oude Kruishoekstraat												
1.7	Plaatsen bemaling t.b.v. plaatsen riolering												
1.8	Verwijderen en aanbrengen nieuwe riolering												
1.9	Aanbrengen asfalt (onderlaag) (baan) 520 ton												
1.10	Aanbrengen asfalt (onderlaag) (baan) 315 ton												
1.11	Aanbrengen asfalt (deklaag) (baan) 185 ton												
1.12	Aanbrengen asfalt (onderlaag) fietspad 110												
1.13	Aanbrengen markering												
1.14	Werkzaamheden Nuts												

Omleidingsroute (week 10-13) 8 maart tot 2 april



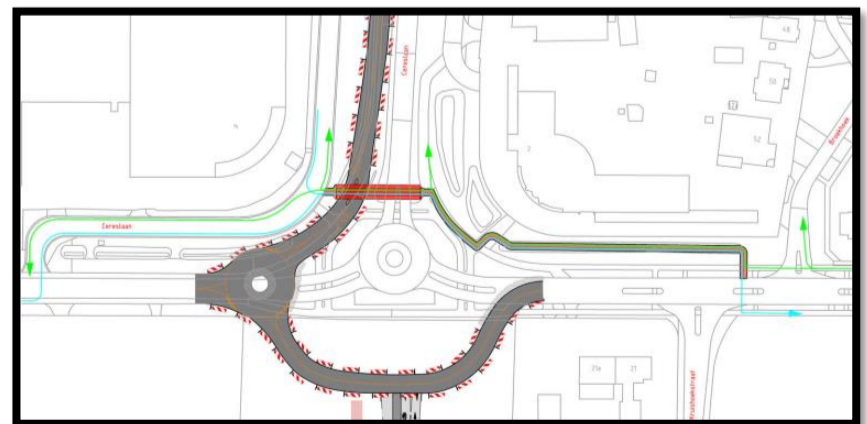
Fase bypass



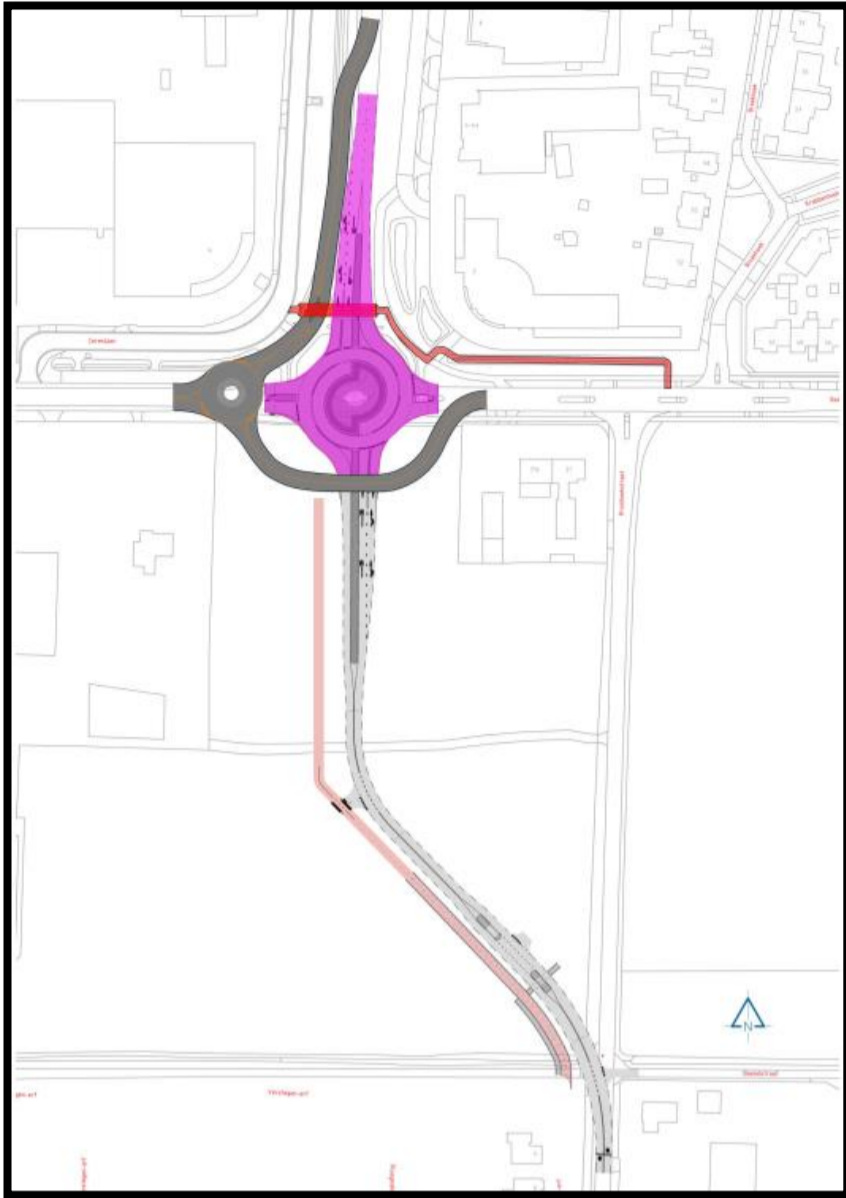
Planning bypass

Nr.	Omschrijving	Maand maart 2021											
		1	2	3	4	5	6	7	8	9	10	11	12
2.0	Deelbomen												
2.1	Verwijderen te roeien bomen												
2.2	Verplaatsen bomen conform bestaande bypass												
2.3	Ontgraven curieten t.b.v. bypass fietsers oostzijde + overloopplaats												
2.4	Maken bypass t.b.v. fietsers oostzijde en overloopplaats												
2.5	Opbreken en verwijderen verhardingen fietspad t.b.v. maken bypass												
2.6	Grondwerk ontgraven curiet t.b.v. bypass gemotoriseerd verkeer												
2.7	Grondwerk t.b.v. te dempen straat												
2.8	Aanbrengen puifundering incl. profielen												
2.9	Aanbrengen asfalt onderlaag 280 ton												
2.10	Aanbrengen bekijping / markering												
2.11	Toepassen verkeersmaatregelen en verlichting t.b.v. bypass												
2.12	Werkzaamheden Nuts												

Omleidingsroute fietsers tijdens fase bypass



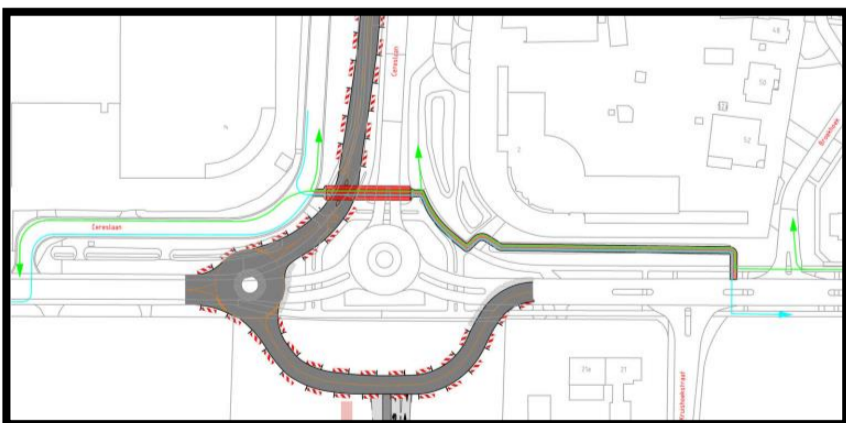
Fase 2 & 3 Ronde & Cereslaan



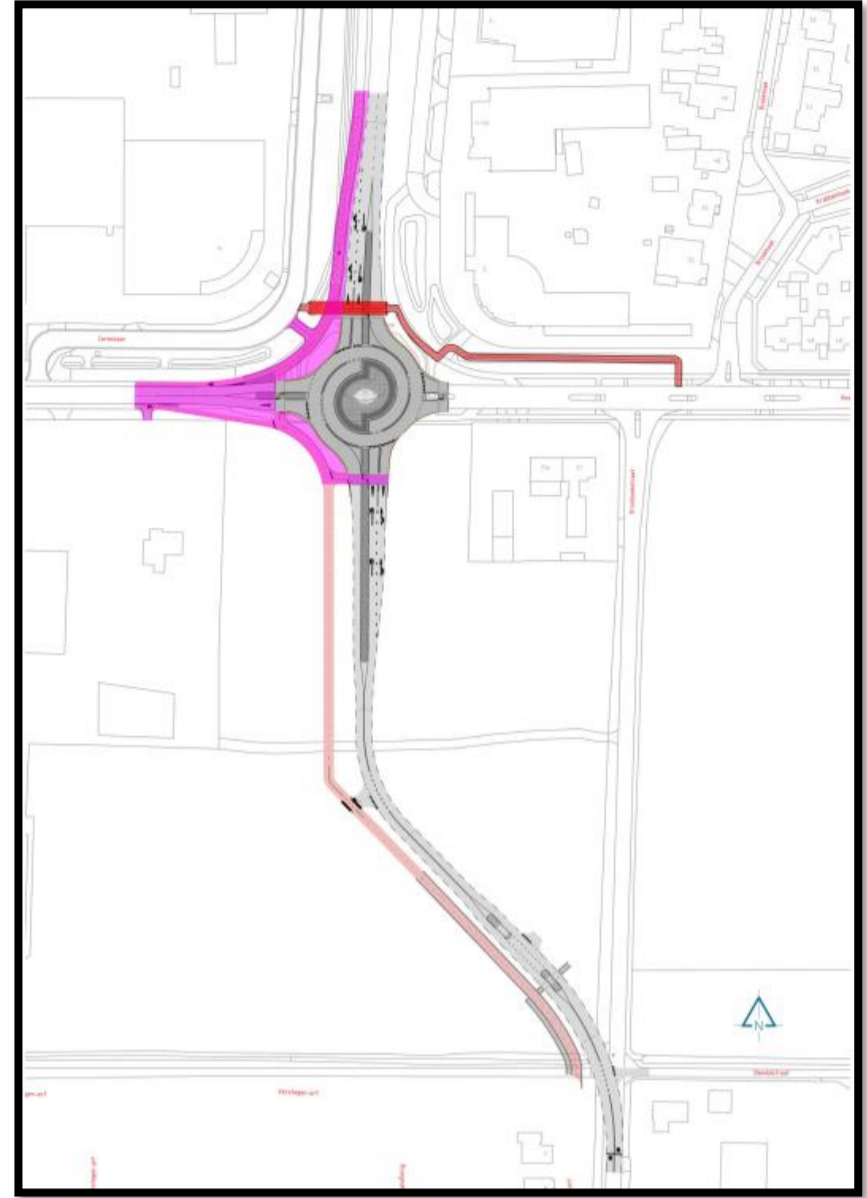
Planning fase 2+3

Nr.	Omschrijving	Juni 2021							Juli 2021						
		13	14	15	16	17	18	19	20	21	22	23	24	25	26
3.0	Fase 2+3 (Ronde + Cereslaan)														
3.1	Fresen asfalt rotunde + Cereslaan														
3.2	Opbreken verhardingen rotunde														
3.3	Grondwerk ontgraven cunet														
3.4	Aanbrengen puinfundering incl. profielen														
3.5	Aanbrengen banden druppels, verhardingen en sokkel rotunde														
3.6	Aanbrengen asfalt (onderlaag asfalt t.b.v. betonnen rotor														
3.7	Aanbrengen asfalt (onderlaag rijbaan) 300 ton														
3.8	Aanbrengen asfalt (tussenlaag rijbaan) 300 ton														
3.9	Aanbrengen asfalt (deklaag rijbaan) 60 ton														
3.10	Storten beton t.b.v. rotunde														
3.11	Storten beton t.b.v. rotunde														
3.12	Storten beton t.b.v. rotunde														
3.13	Storten beton t.b.v. rotunde														
3.14	Storten beton t.b.v. rotunde														
3.15	Storten beton t.b.v. rotunde														
3.16	Storten beton t.b.v. rotunde														
3.17	Aanbrengen scheidingsband, zagen en litten voegen														
3.18	Aanbrengen markering (rotunde, Cereslaan en Nieuwe Kruishekstraat)														
3.19	Bermen afwerken														
3.20	Rezuurzaamheden														
3.21	Verzwaarmiddelen Nuts														

Omleidingsroute fietsers tijdens fase 2+3



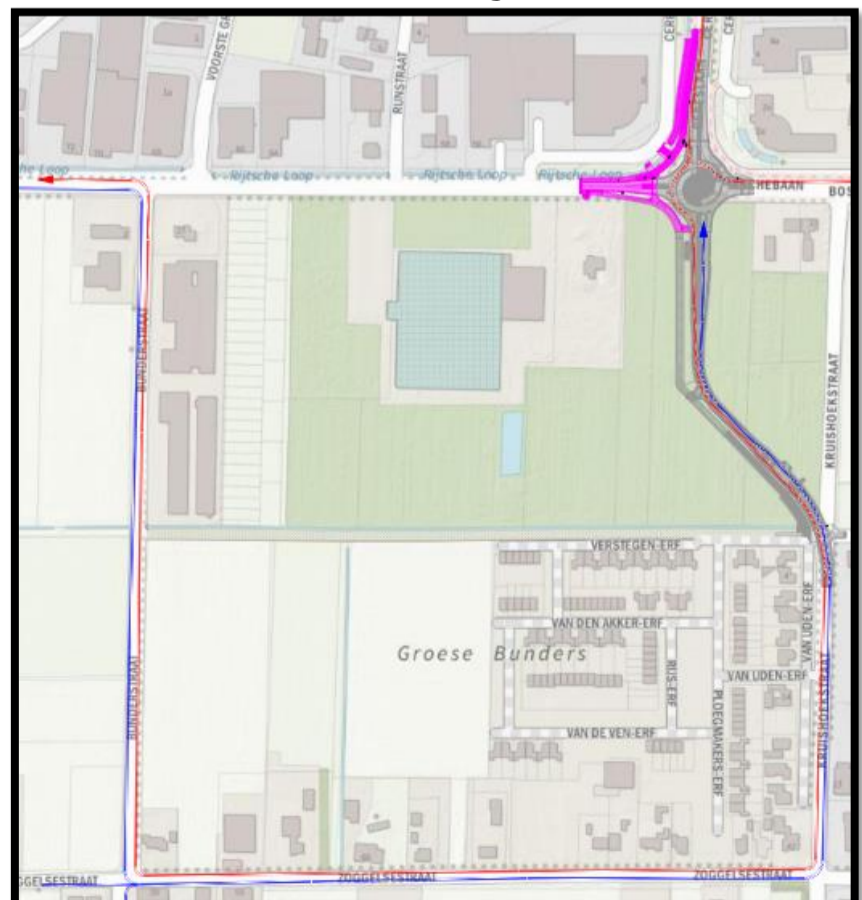
Fase 4 Boschebaan-West



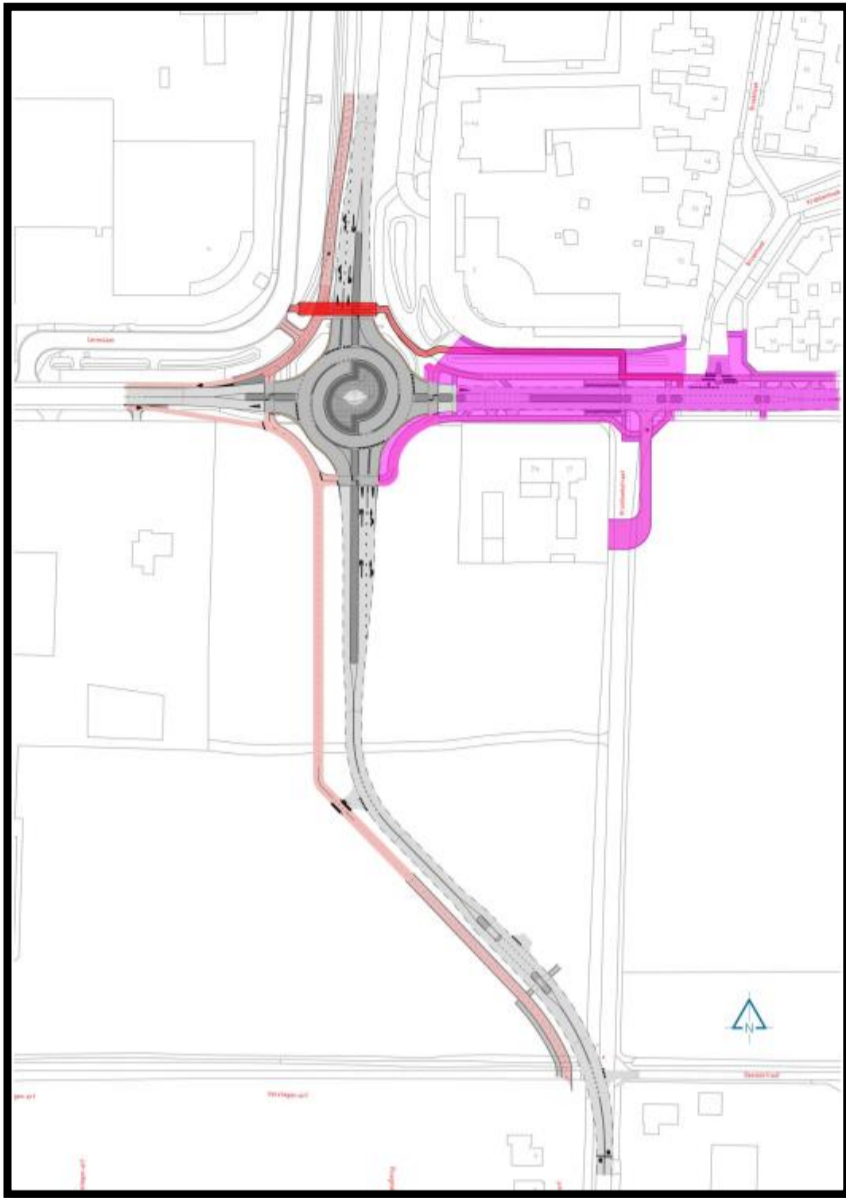
Planning fase 4

Nr.	Omschrijving	Juli 2021						
		22	23	24	25	26	27	
4.0	Fase 4 (Boschebaan West)							
4.1	Opbreken bypass gemotoriseerd verkeer westzijde							
4.2	Voorbereiding betonwerkzaamheden (asfalt en bekisting) GVV-ROOS							
4.3	Storten beton t.b.v. rotunde							
4.4	Uitharden beton rotunde							
4.5	Grondwerk ontgraven cunet fietspad							
4.6	Grondwerk ontgraven sloten/watergang							
4.7	Aanbrengen straatwerk fietspad							
4.8	Grondwerk ontgraven cunet							
4.9	Aanbrengen puinfundering incl. profielen							
4.10	Fresen asfalt							
4.11	Aanbrengen asfalt (onderlaag rijbaan) 16 ton							
4.12	Aanbrengen asfalt (onderlaag fietspad) 110 ton							
4.13	Aanbrengen asfalt (tussenlaag rijbaan) 90 ton							
4.14	Aanbrengen asfalt (deklaag fietspad) 64 ton							
4.15	Aanbrengen asfalt (deklaag rijbaan) 50 ton							
4.16	Aanbrengen markering (Boschebaan West)							

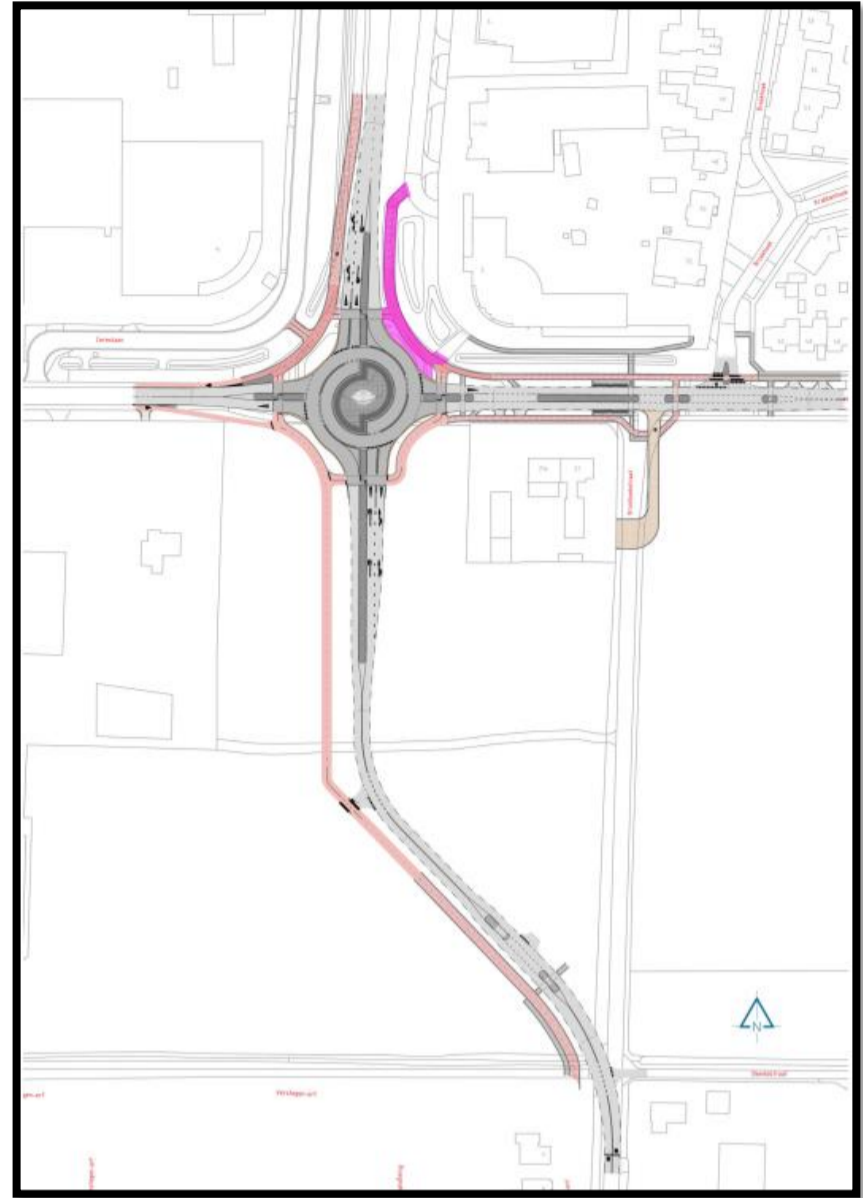
Weekendomleiding (week 27)
10 en 11 juli



Fase 5 Boschebaan-Oost



Fase 6 Fietspad nabij Cereslaan



Planning fase 5

Nr.	Omschrijving	Maand	aug 2021									
			Week 28					Week 29				
			12-7-2021					19-7-2021				
			d	w	d	v	m	d	w	d	v	
5.0	Fase 5 (Boschebaan Oost)											
5.1	Opbreken verhardingen fiets- en voetpaden											
5.2	Grondwerk ontgraven cunet voet- en fietspaden											
5.3	Aanbrengen verhardingen fiets- en voetpaden											
5.4	Frezen dek-, onder- en tussenlaag	v. Ooijen										
5.5	Aanbrengen asfalt (onderlaag handwei 45 ton)	v. Ooijen										
5.6	Banden stellen t.b.v. druppels en bushaltes											
5.7	Aanbrengen printbeton t.b.v. druppels											
5.8	Aanbrengen strekken langs RWS-banden											
5.9	Aanbrengen asfalt (tussenlaag)	v. Ooijen										
5.10	Aanbrengen asfalt (deklaag)	v. Ooijen										
5.11	Aanbrengen markering (Boschebaan Oost)	Geerdink										
5.12	Aanstraten inritten											

Planning fase 6

Nr.	Omschrijving	Maand	aug 2021									
			Week 30					Week 31				
			26-7-2021					2-8-2021				
			m	d	w	d	v	m	d	w	d	v
6.0	Fase 6 (Fietspad nabij Cereslaan en opbreken Oude Kruishoekstraat)											
6.1	Opbreken verhardingen bypass fietspad											
6.2	Opbreken asfaltverhardingen Kruishoekstraat	v. Ooijen										
6.3	Grondwerk ontgraven cunet fiets- en voetpaden											
6.4	Aanbrengen verhardingen fiets- en voetpaden											
6.5	Maken aansluiting op Beemdstraat											
6.6	Inzaaien en afwerken bermen											
6.7	Afwerken en opruimen fase											

Omleidingsroute fietsers tijdens fase 6

Weekendomleiding (week 28+29) 17 & 18 juli + 24 & 25 juli

